

FORMATION

TRADER PRO⁺

&  XEILOS
TRADING ACADEMY

La **Formation TraderPro+** comprend la Formation **TraderPro (spécialité Swing Trading)** et la Formation **Scalping et Carnet d'Ordres**.

136 h



TARIFS :

 4 990 EUROS

FORMATION

TRADER PRO

Passez d'un **Trading** sans cadre à une méthode claire et **répétable**

80 h



TARIFS :

 2 500 EUROS

TRADER PRO



ANALYSE DES MARCHÉS FINANCIERS, MACROÉCONOMIE APPLIQUÉE ET GESTION DU RISQUE EN ENVIRONNEMENT INCERTAIN (SWING TRADING)

Former l'apprenant à **analyser de manière autonome les marchés financiers**, à construire un **raisonnement décisionnel structuré** intégrant les dimensions macroéconomique, technique et comportementale, et à **gérer rigoureusement le risque dans un environnement incertain**.

MODALITÉS DE FORMATION :

DURÉE DE LA FORMATION :

🕒 80 h

TARIFS :

💰 2 500 EUROS

RÉFÉRENT :

Charles

DÉLAIS D'ACCÈS :

Les délais sont de **14 jours** à partir de la validation de l'inscription.

PÉDAGOGIQUE :

- **Cours magistraux** : 68 leçons vidéo structurées et progressives
- **Travaux dirigés synchrones** : sessions hebdomadaires en direct avec les formateurs
- **Travaux pratiques** : analyses encadrées sur cas réels
- **Webinaires thématiques** : sessions approfondies sur des sujets ciblés
- **Tutorat continu** : feedback pédagogique individualisé sur les rendus de l'apprenant
- **Rendez-vous individuels** : onboarding, coaching, suivi de progression
- **Journal de pratique** réflexive intégré à la plateforme
- **Replays** archivés des sessions en direct

ACCESSIBILITÉ AUX PERSONNES EN SITUATION DE HANDICAP :

Le programme est intégralement accessible à distance, sur ordinateur ou support mobile. Les contenus sont disponibles 7 j / 7. Un référent handicap est désigné pour adapter les modalités sur demande.

PRÉREQUIS :

- **Prérequis** : aucun prérequis technique. Une appétence pour la lecture, l'analyse et le travail personnel est recommandée
- **Effectif** : sélection sur dossier afin de garantir la qualité du suivi individualisé
- **Durée moyenne du parcours** : 3 à 6 mois selon le rythme de l'apprenant, avec accès aux ressources prolongé jusqu'à 12 mois

LES FORMATEURS :

Trois formateurs aux expertises complémentaires interviennent sur des UE clairement identifiées :




CHARLES

Macroéconomie, structures de marché, gestion du risque, fiscalité.
Master of Science in Financial Markets, 5 ans de pratique active.



INTER

Analyse technique, identification des zones de décision, exécution opérationnelle.
Fondateur de l'organisme, 7 ans de pratique.



JULIEN

Psychologie de la décision, neurosciences appliquées, accompagnement comportemental. Formateur spécialisé en accompagnement comportemental.

COMPÉTENCES

VISÉES :

- **Identifier le fonctionnement des principaux marchés financiers** et le rôle des acteurs institutionnels
- **Interpréter les indicateurs macroéconomiques** (inflation, emploi, taux directeurs, indices d'activité) et les politiques monétaires
- **Maîtriser les plateformes professionnelles d'analyse** (TradingView, MetaTrader 5)
- **Lire une structure de marché** et identifier des zones de décision selon une méthodologie reproductible
- **Construire un plan d'opération complet** et calculer une position selon un risque prédéfini
- **Concevoir un plan de gestion du risque rigoureux** (Risk-Reward, Money Management, intérêts composés)
- **Identifier et réguler ses biais cognitifs** et émotionnels en situation de décision
- **Maîtriser le cadre réglementaire** et fiscal applicable à l'activité

Arrêtez de tourner en rond.
Construisez enfin un cadre clair.

APPROCHE

PÉDAGOGIQUE :

La pédagogie repose sur trois temps cognitifs articulés :

- **Le cadre intellectuel et stratégique** — comprendre l'environnement macroéconomique, hiérarchiser les sources d'information, construire un plan de gestion du risque cohérent et durable.
- **La pratique opérationnelle et l'exécution** — reconnaître les configurations de marché, exécuter avec précision, gérer une opération en temps réel.
- **La régulation comportementale** — réguler son système nerveux face à l'incertitude, identifier ses biais, construire une discipline reproductible.

Cette articulation cadre / pratique / régulation structure l'ensemble du parcours et garantit que les savoirs théoriques sont effectivement mis en oeuvre.



Module 1. FONDAMENTAUX DES MARCHÉS FINANCIERS

- **Nature et fonction d'un marché financier** : Comprendre la notion d'échange, d'offre et de demande, de point d'équilibre.
- **Typologie des marchés** (Forex, indices, commodités, crypto) : Distinguer les classes d'actifs, leurs spécificités et leur liquidité.
- **Cartographie des participants** (institutions, fonds, États, particuliers) : Hiérarchiser les acteurs et comprendre les rapports de force.
- **Mécanique du prix** : liquidité, spread, slippage : Analyser la formation d'une cotation.
- **Sessions de cotation et horaires institutionnels** : Identifier les fenêtres de volume (Asia / London / New York / Kill Zones).
- **Cycle d'une journée de marché** : modèle AMD : Reconnaître les phases répétitives du marché (référence : Wyckoff, 1920).

Modalité d'évaluation : QCM de 10 questions, seuil de validation 80 %.

Module 2. OUTILS ET ENVIRONNEMENT PROFESSIONNEL

- **Plateforme TradingView** : interface, watchlists, indicateurs : Maîtriser un environnement d'analyse professionnel.
- **Construction d'un espace de travail neutre cognitivement** : Comprendre l'impact des biais visuels (couleurs, mise en page) sur la décision.
- **Plateforme MetaTrader 5** : exécution, gestion des ordres : Distinguer analyse et exécution, prévenir les erreurs opératoires.
- **Workflow combiné TradingView ↔ MT5** : Industrialiser un processus d'exécution reproductible.
- **Outil Position Sizer** : installation et paramétrage : Mettre en place un calcul automatisé du dimensionnement.

Modalité d'évaluation : TP noté (installation, paramétrage, simulation).

Module 3. ANALYSE TECHNIQUE STRUCTURELLE

- **Théorie de la structure de marché** : Comprendre la nature non aléatoire des mouvements de prix.
- **Identification des points pivots (HH, HL, LH, LL)** : Lire visuellement une tendance.
- **Ruptures de structure : BOS et CHoCH** : Distinguer continuation et retournement.
- **Fractalité multi-temporelle** : Articuler les unités de temps (Daily → M1).
- **Liquidités interne et externe** : Anticiper les zones de chasse aux ordres.

Modalité d'évaluation : Étude de cas commentée sur graphique réel.

Module 4. MACROÉCONOMIE APPLIQUÉE AUX MARCHÉS

- **Architecture des banques centrales (Fed, BCE, BoE, BoJ)** : Comprendre les institutions monétaires et leur indépendance.
- **Théorie de l'inflation : causes (demande, coûts, monétaire)** : Maîtriser les concepts de CPI, PCE et leurs sous-jacents.
- **Marché de l'emploi et rapport NFP** : Analyser un rapport mensuel structuré (créations, taux, salaires).
- **Indicateurs d'activité** : PMI, ISM, earnings d'entreprises : Lire un cycle économique à travers ses signaux avancés.
- **Mécanisme des taux d'intérêt directeurs** : Comprendre la transmission de la politique monétaire.
- **Décodage du langage des banquiers centraux** : Pratiquer l'analyse de discours institutionnel (hawkish / dovish).

Modalité d'évaluation : Dissertation appliquée sur un cas macroéconomique récent (3 pages).

Module 5. ANALYSE FONDAMENTALE OPÉRATIONNELLE

- **Lecture d'un calendrier économique** : Hiérarchiser les annonces selon leur impact.
- **Veille temps réel (Financial Juice)** : Pratiquer une veille géopolitique structurée.
- **Construction d'un biais macro (Trading Economics)** : Comparer la santé économique de plusieurs zones.
- **Analyse du sentiment retail (DXM, Myfxbook)** : Intégrer la dimension contrariante dans la décision.
- **Synthèse** : pyramide décisionnelle : Hiérarchiser ses sources d'information.

Modalité d'évaluation : Rendu écrit – note de marché hebdomadaire (3 pages) sur un actif imposé.

Module 6. MÉTHODOLOGIE D'IDENTIFICATION DES ZONES DE DÉCISION

- **Théorie des zones High Time Frame** : Comprendre la logique institutionnelle de placement d'ordres.
- **Identification des Order Blocks** : Appliquer une grille de critères objectifs.
- **Validation par profil de volume** : Croiser plusieurs sources de confirmation.
- **Étude de cas complète sur paire de devises** : Synthétiser l'ensemble des modules 3 à 6.

Modalité d'évaluation : Analyse complète d'un actif documentée et commentée.

Module 7. EXÉCUTION ET GESTION D'OPÉRATION

- **Reconnaissance du modèle AMD en bas de cycle** : Identifier un point d'entrée précis.
- **Concept d'Order Block Charlie** (concept maison) : Affiner la précision d'entrée.
- **Gestion du stop-loss** : trois stratégies (agressive, neutre, conservatrice) : Adapter la gestion du risque à son profil.
- **Construction d'un plan de take-profit échelonné** : Optimiser le ratio risque/récompense.

Modalité d'évaluation : Simulation sur compte démo avec rendu de journal de trading.

Module 8. GESTION DU RISQUE, DU CAPITAL ET PROBABILITÉS

- **Théorie du Risk-Reward Ratio** : Comprendre la notion de risque asymétrique et son rôle structurel.
- **Le mythe du winrate élevé** : approche statistique : Démystifier l'objectif de « raison » et adopter une logique probabiliste.
- **Construction d'un système robuste (winrate × R)** : Calibrer un système rentable même avec un faible taux de réussite.
- **Tolérance à la série de pertes** : Accepter mathématiquement la variance d'un système.
- **Calcul des intérêts composés appliqués au capital** : Modéliser une trajectoire de croissance réaliste.
- **Money Management en fonds propres vs prop firm** : Adapter le risque aux contraintes structurelles.
- **Outil Position Sizer** : maîtrise opérationnelle : Industrialiser le calcul de position pour chaque opération.
- **Discipline et règles non négociables** : Construire un cadre comportemental autour du risque.

Modalité d'évaluation : Rendu d'un plan de Money Management personnalisé incluant capital simulé, calcul de R, projection annuelle en intérêts composés, et règles écrites de discipline.

Module 9. CADRE FISCAL, JURIDIQUE ET DÉVELOPPEMENT PROFESSIONNEL

- **Régimes fiscaux applicables** (BNC, flat tax, déclarations) : Comprendre le cadre fiscal français de l'activité.
- **Structures juridiques possibles** : Distinguer compte personnel, structure d'exploitation, offshore.
- **Le modèle des prop firms** (sociétés propriétaires) : Comprendre le contrat, les règles, les payouts.
- **Trajectoire professionnelle et perspectives** : Construire un projet à moyen terme.

Modalité d'évaluation : Rendu d'une note de positionnement professionnel personnel.

Module 10. PSYCHOLOGIE DE LA DÉCISION ET NEUROSCIENCES APPLIQUÉES

- **Introduction à la psychologie du trader** : Cadre épistémologique.
- **Identification du double « pourquoi »** (motivation intrinsèque / extrinsèque) : Théorie de l'autodétermination (Deci & Ryan).
- **Typologie des 15 erreurs récurrentes du trader** : Recherches comportementales en finance.
- **Neurobiologie de la décision** : Système 1 / Système 2 (Kahneman).
- **Système nerveux autonome** : sympathique / parasympathique : Théorie polyvagale (Porges).
- **Détection des réactions automatiques** (combat, fuite, sidération) : Psychotraumatologie appliquée.
- **Profils de trader** (swing, scalper, day trader) et adéquation au tempérament : Psychologie différentielle.
- **Distinction entre objectifs de vie et objectifs de survie** : Méthode des 5 pourquoi (Sakichi Toyoda).
- **Construction d'objectifs SMART** : Doran, 1981.
- **Méthode 4R de déprogrammation** : Reconnaître / Respecter / Ressource / Revisiter : Approche intégrative.
- **Outils pratiques** : cartographie émotionnelle, roue de la vie, carte d'identité du trader.

Modalité d'évaluation : Rendu d'un dossier réflexif personnel comprenant cartographie émotionnelle, profil de trader argumenté et plan d'action SMART.



MODALITÉS ÉVALUATION :

- Évaluation diagnostique d'entrée (questionnaire de positionnement)
- Évaluations formatives en fin de chaque module (QCM)
- Évaluations sommatives par UE (études de cas, analyses commentées, dissertations appliquées)
- Évaluation pratique terminale (dossier complet incluant analyse macroéconomique, plan d'opération documenté, plan de gestion du risque chiffré, journal réflexif)
- Évaluation à froid à 3 et 6 mois sur la mise en pratique des acquis

CADRE DÉONTOLOGIQUE :

Le programme s'inscrit dans un cadre strictement éducatif. Aucun conseil en investissement n'est délivré, aucune promesse de gain n'est formulée.

Avertissement risque : « Le trading comporte un risque significatif de perte en capital. 74 à 89 % des comptes de particuliers perdent de l'argent sur les CFD. »

FORMATION

Scalping et Carnet d'Ordres

TRADERPRO⁺
& XEILOS

136 h



TARIFS :

 4 990 EUROS

FORMATION SCALPING ET CARNET D'ORDRES

Cette formation vise à identifier les différents mécanismes de la macroéconomie et leurs incidences sur les décisions de gestion, tout en approfondissant l'analyse du carnet d'ordres et les stratégies de scalping. Elle peut être intégrée dans un programme plus long menant à une certification sur le métier d'Expert en marchés financiers, qui fait partie des métiers de la banque de financement et d'investissement (B.F.I.).

La certification a pour objectif de certifier les compétences incontournables dans les trois phases de la négociation d'un produit financier, que ce soit à l'initiative en front office (analyse, statistique, carnet d'ordres et scalping), en middle office (contrôle et gestion des risques) ou en back office (réconciliation entre l'acheteur et le vendeur).

La Formation TraderPro+ comprend la formation TraderPro (spécialité Swing Trading) et la formation Scalping et Carnet d'Ordres.

MODALITÉS DE FORMATION :

DURÉE DE LA FORMATION :	TARIFS :
🕒 136 h	💰 4 990 EUROS
RÉFÉRENT :	DÉLAIS D'ACCÈS :
Charles	Les délais sont de 14 jours à partir de la validation de l'inscription.

ACCESSIBILITÉ AUX PERSONNES EN SITUATION DE HANDICAP :

Le programme est intégralement accessible à distance, sur ordinateur ou support mobile. Les contenus sont disponibles 7 j / 7. Un référent handicap est désigné pour adapter les modalités sur demande.

PRÉREQUIS :

Les candidats souhaitant intégrer cette formation doivent répondre à l'un des critères suivants :

- Être titulaire d'un diplôme de niveau Bac+3 (niveau 6), dans le domaine visé par la formation ou dans un domaine connexe **ou**
- Être admis sur dossier, après étude personnalisée de leur parcours académique et/ou professionnel.

PUBLIC

CIBLE :

- Professionnels de la finance, conseillers en investissement, traders et gestionnaires de portefeuille.
- Et toute personne répondant aux prérequis de la formation

CETTE FORMATION

A POUR BUT :

A l'issue de la formation, le stagiaire aura eu des connaissances aux différents mécanismes de la macroéconomie et ses incidences sur ses décisions de gestion.

LE FORMATEUR / LA FORMATRICE

Les formateurs détiennent un MAGISTÈRE BANQUE FINANCE ASSURANCE de l'Université Paris Dauphine.

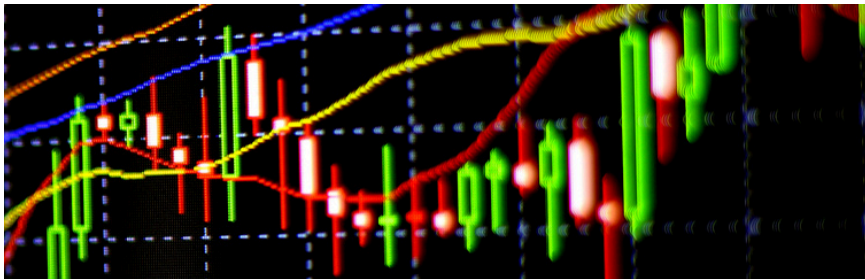
MODALITÉS D'ÉVALUATION

- **Évaluation formative** tous au long de la formation (questions-réponses, quiz, cas pratique, études de cas).
- **Évaluation à mi-parcours.**
- **Certification fin de parcours**

OBJECTIFS

DE LA FORMATION

- Analyser un carnet d'ordres et les données de marché afin d'identifier les zones de liquidité et les signaux d'entrée et de sortie.
- Mettre en œuvre une stratégie de scalping en conditions de marché simulées, en ajustant la taille de position et les niveaux de risque.
- Élaborer et justifier des décisions de trading à l'oral à partir d'une situation de marché donnée.
- Appliquer des règles de gestion du stress et de contrôle émotionnel pour maintenir une prise de décision cohérente et stable.



MÉTHODES ET MOYENS

PÉDAGOGIQUES

Méthodes pédagogiques :

- Méthode pédagogique expositive
- Méthode pédagogique active
- Méthode pédagogique participative

Moyens techniques :

- Vidéoprojecteur
- Ordinateur connecté à internet
- Paperboard
- Cloud
- Vidéos préenregistré
- Plateforme d'E-learning

Moyens pédagogiques :

- Simulation
- Cas pratique
- Exercices
- Questionnaires

Ressources pédagogiques :

- Supports de cours en PDF
- Supports vidéos
- Programme type



Module 1. LE TRADING ET SES DEFINITIONS

- Qu'est-ce que le Trading et présentation des carnets d'ordres.
- Quels produits trader pour de meilleurs résultats.
- Savoir adapter sa gestion des risques à son profil de risque.
- Les outils Graphiques et les Carnets d'ordres.
- Les notions de volatilité sur les marchés boursiers et l'importance de se faire former en Trading.

Module 2. LES DIFFERENTS STRATEGIES DE TRADING

- Définition et description du Swing Trading.
- Définition et description du Day Trading.
- Définition et description du Scalping.
- Comparaison de ces stratégies et profilage personnel.
- Les stratégies utilisées dans les grandes salles de marchés mondiales.

Module 3. SCALPING ET CARNET D'ORDRES: LA THÉORIE DES GRANDS TRADERS

- Définition et théorie des mouvements boursiers
- Apprendre à reconnaître et exploiter les mouvements boursiers en trading
- Analyse approfondie du carnet d'ordres et stratégies de scalping
- Définition de la théorie des processus stochastiques
- Application pratique de la théorie de Markov
- Mise en situation personnelle de la théorie de Markov appliquée au carnet d'ordres et au scalping

Module 4. TRADING DES INDICES EUROPEENS : DAX

- Théorie et cours sur comment trader les indices boursiers DAX
- Exemples théoriques visuels de trading sur ces indices
- Exemples pratiques visuels de trading sur ces indices
- Mise en application personnelle des stratégies en conditions de marché
- Débriefing et correction des exercices pratiques après session de trading live

Module 5. TRADING DU PRINCIPAL MARCHE AMERICAIN : NASDAQ

- Théorie et cours sur comment trader l'indice NASDAQ
- Exemples théoriques visuels de trading sur cet indice
- Exemples pratiques visuels de trading sur cet indice
- Mise en application personnelle des stratégies en conditions de marché
- Débriefing et correction des exercices pratiques après session de trading live

Module 6. DE LA THEORIE A LA PRATIQUE

- Visualisation de sessions de trading de nos traders pour une assimilation plus rapide
- Mise à disposition de vidéos de trading en conditions réelles pour les répliquer
- Mise à disposition de logiciels de trading afin de mettre en pratique les concepts enseignés
- Élaboration de stratégies de trading personnelles avec nos traders
- Exercices pratiques de trading à effectuer

Module 7. CONTRÔLE DE CONNAISSANCES

- Mise en Place et application de sa stratégie de trading personnelle.
- Exercices d'entrées et de sorties de position en conditions réelles de marché
- Enregistrement vidéo de la session de trading du participant
- Trading en conditions réelles à différentes volatilités de marché
- Préparation du débriefing de la session de trading live

Module 8. CORRECTION ET DEBRIEFING PERSONNEL AVEC UN DE NOS TRADERS

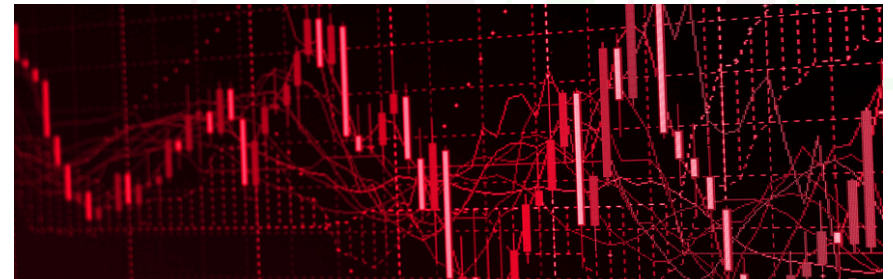
- Meeting 1/1 avec un des Traders de notre équipe en Conférence Vidéo.
- Contrôle de Connaissance et session de questions/réponses personnelles.
- Elaboration d'un coaching personnel en fonction du Profil du participant.
- Débriefing de la session de contrôle de connaissance.
- Correction des erreurs faites par le participant lors de sa session de Trading Live

Module 9. LA TOTALE AUTONOMIE

- Explication au Participant comment trader seul.
- Mise en application pratique de l'installation de son logiciel de Trading.
- Explication du Broker à choisir et ou de la Prop Firm
- Le Trading pour tous et autonome.
- Les bons réflexes pour bien démarrer son expérience de Trading.

Module 10. LE SUIVI DE NOS PARTICIPANTS PAR NOS EQUIPES DE TRADERS

- Disponibilité permanente d'un de nos traders pour les participants au programme
- Mise en relation avec la communauté de traders et anciens élèves
- Service de chat avec nos traders pour poser des questions et obtenir des réponses tout au long de la formation
- Événements annuels dans nos bureaux pour rencontrer nos équipes
- Visite et trading de notre salle de marché



DÉBOUCHÉS

Débouchés Professionnel :

- Conception et expertise produits bancaires et financiers
- Gestion de portefeuilles sur les marchés financiers
- Analyse et ingénierie financière
- Analyse de crédits et risques bancaires
- Front office marchés financiers

Pour définir votre projet professionnel et construire un parcours adapté, vous pouvez échanger avec un conseiller formation.

PILOTER ET CONTRÔLER DES OPÉRATIONS SUR LES MARCHÉS FINANCIERS

34 h

Spécialité Scalping et Carnet D'ordres

OBJECTIFS :

- Maîtriser le cycle des opérations financières et les procédures de conformité (KYC, LCB-FT, MiFID II).
- Contrôler et sécuriser les transactions, en gérant les risques opérationnels.
- Développer des stratégies de swing trading multi-timeframe avec discipline et gestion des risques.
- Produire des reportings fiables et améliorer la coordination entre front, middle et back office.
- Adopter une posture managériale pour superviser efficacement les opérations financières.

PROGRAMME :

PHASE 1 : COMPRÉHENSION DU CYCLE COMPLET DES OPÉRATIONS FINANCIÈRES

- Étudier le cycle de vie d'une transaction : négociation, exécution, compensation, règlement-livraison.
- Comprendre les rôles respectifs des acteurs de la chaîne front-office, middle-office et back-office.
- Identifier les enjeux de chaque étape : rapidité d'exécution, exactitude des ordres, conformité réglementaire.
- Découvrir les infrastructures de marché (chambres de compensation, dépositaires centraux, contreparties centrales).

PHASE 2 : EXÉCUTION ET CONFORMITÉ RÉGLEMENTAIRE

- Mettre en œuvre les procédures KYC (« Know Your Customer ») et LCB-FT (Lutte Contre le Blanchiment et le Financement du Terrorisme).
- Vérifier la conformité des transactions avec les normes MiFID II et EMIR.
- Intégrer les règles de confidentialité et de protection des données (RGPD).
- Comprendre le rôle des autorités de supervision (AMF, BCE, ESMA).

PHASE 3 : SUIVI ET CONTRÔLE EN TEMPS RÉEL

- Utiliser des plateformes professionnelles (Bloomberg, Reuters, Eikon) pour suivre les positions ouvertes et l'évolution des portefeuilles.
- Mettre en place des systèmes de contrôle automatisés pour détecter rapidement anomalies et erreurs opérationnelles.
- Contrôler les écarts de prix et vérifier la cohérence des opérations exécutées.
- Produire des alertes en cas de dépassement des limites opérationnelles fixées par la direction des risques.

PHASE 4 : ANALYSE ET GESTION DES RISQUES OPÉRATIONNELS

- Étudier les principales erreurs opérationnelles : erreurs de saisie, exécution hors prix, absence de règlement.
- Identifier les risques liés aux contreparties et aux règlements transfrontaliers.
- Évaluer l'impact d'un incident opérationnel sur le portefeuille global.
- Élaborer des procédures de gestion des incidents et mettre en place des contrôles de second niveau.

PHASE 5 : TRADING – PRINCIPES ET STRATÉGIES

- Comprendre les fondements du trading
- Étudier les configurations techniques pertinentes : double top/bottom, épaule-tête-épaule, triangles, canaux.
- Intégrer l'analyse multi-timeframes (H4, D1, W1) pour confirmer la validité des setups.
- Associer l'analyse technique (indicateurs, oscillateurs) à l'analyse fondamentale (annonces macroéconomiques, résultats d'entreprises).

PHASE 6 : MISE EN PRATIQUE DU SCALPING

- Définir les points d'entrée et de sortie sur la base des signaux techniques et fondamentaux.
- Gérer des positions ouvertes en ajustant les stop-loss et take-profit.
- Utiliser les indicateurs avancés (RSI, MACD, Bandes de Bollinger, retracements de Fibonacci) pour affiner les décisions.
- Appliquer un money management strict : calcul de la taille de position, ratio risque/rendement, drawdown maximal.
- Documenter chaque opération dans un journal de trading pour améliorer la stratégie par itérations successives.

PHASE 7 : COORDINATION ET COMMUNICATION ENTRE ÉQUIPES

- Travailler en interaction avec le front-office (traders), le middle-office (contrôle des risques) et le back-office (settlement).
- Participer aux réunions quotidiennes de suivi pour assurer la fluidité de la chaîne opérationnelle.
- Présenter des synthèses opérationnelles aux managers ou aux investisseurs.
- Développer la capacité à vulgariser des informations techniques pour des décideurs non spécialistes.

PHASE 8 : REPORTING ET RESTITUTION FINALE

- Produire des reportings consolidés sur l'ensemble des opérations exécutées.
- Construire des tableaux de bord dynamiques (Excel avancé, Power BI, Looker Studio) permettant une vision instantanée de l'activité.
- Intégrer dans le reporting la performance des stratégies swing trading (rendement, drawdown, ratio Sharpe).
- Présenter un bilan global devant un jury interne ou un comité de direction.
- Compétences développées : reporting professionnel, restitution claire et argumentée.



TRADER PRO

&  XEILOS
TRADING ACADEMY

Passez d'un **Trading** sans cadre à
une méthode claire et **répétable**



TRADER PRO

CHARLES RESPONSABLE
PÉDAGOGIQUE - TRADERPRO
TP CONSULTING LLC
TRADERPRO.FR