

Formation N° 2

SPÉCIALITÉ

SCALPING ET CARNET D'ORDRES

Ce programme vous donne accès au bloc 4 du Mastère Expert des Marchés Financiers et vise la certification "Piloter et contrôler des opérations sur les marchés financiers".

 **FINANCIA**
BUSINESS SCHOOL

RNCP38601BC04

136 h



MON
COMPTE
FORMATION



TARIFS :



6 990 EUROS



4 990 EUROS



5 990 EUROS

SCALPING ET CARNET D'ORDRES

Cette formation vise à identifier les différents mécanismes de la macroéconomie et leurs incidences sur les décisions de gestion, tout en approfondissant l'analyse du carnet d'ordres et les stratégies de scalping. Elle peut être intégrée dans un programme plus long menant à une certification sur le métier d'Expert en marchés financiers, qui fait partie des métiers de la banque de financement et d'investissement (B.F.I.).

La certification a pour objectif de certifier les compétences incontournables dans les trois phases de la négociation d'un produit financier, que ce soit à l'initiative en front office (analyse, statistique, carnet d'ordres et scalping), en middle office (contrôle et gestion des risques) ou en back office (réconciliation entre l'acheteur et le vendeur).


MODALITÉS DE FORMATION :

DURÉE DE LA FORMATION :

 **136 h**

CONTACTS :

CACACE Gregory

 04 89 14 58 50

 contact@xeilos.fr

TARIFS :

 6 990 EUROS

 4 990 EUROS

 5 990 EUROS

DÉLAIS D'ACCÈS :

Les délais sont de **14 jours** à partir de la validation de l'inscription.

Ce bloc fait partie du Titre RNCP38601 – Expert des marchés financiers – Niveau 7. Chaque bloc peut être suivi et validé indépendamment.

PRÉREQUIS :

Les candidats souhaitant intégrer cette formation doivent répondre à l'un des critères suivants :

- Être titulaire d'un diplôme de niveau Bac+3 (niveau 6), dans le domaine visé par la formation ou dans un domaine connexe **ou**
- Être admis sur dossier, après étude personnalisée de leur parcours académique et/ou professionnel.

PUBLIC

CIBLE :

- Professionnels de la finance, conseillers en investissement, traders et gestionnaires de portefeuille.
- Et toute personne répondant aux prérequis de la formation

CETTE FORMATION

A POUR BUT :

A l'issue de la formation, le stagiaire aura eu des connaissances aux différents mécanismes de la macroéconomie et ses incidences sur ses décisions de gestion.

LE FORMATEUR / LA FORMATRICE

Les formateurs détiennent un MAGISTÈRE BANQUE FINANCE ASSURANCE de l'Université Paris Dauphine.



ACCESSIBILITÉ AUX PERSONNES EN SITUATION DE HANDICAP :

Formation accessible aux personnes en situation de handicap. Des aménagements pédagogiques ou organisationnels peuvent être proposés après un échange confidentiel sur les besoins.
Contact : Gregory CACACE

OBJECTIFS DE LA FORMATION

- Analyser un carnet d'ordres et les données de marché afin d'identifier les zones de liquidité et les signaux d'entrée et de sortie.
- Mettre en œuvre une stratégie de scalping en conditions de marché simulées, en ajustant la taille de position et les niveaux de risque.
- Élaborer et justifier des décisions de trading à l'oral à partir d'une situation de marché donnée.
- Appliquer des règles de gestion du stress et de contrôle émotionnel pour maintenir une prise de décision cohérente et stable.

MÉTHODES ET MOYENS PÉDAGOGIQUES

Méthodes pédagogiques :

- Méthode pédagogique expositive
- Méthode pédagogique active
- Méthode pédagogique participative

Moyens techniques :

- Vidéoprojecteur
- Ordinateur connecté à internet
- Paperboard
- Cloud
- Vidéos préenregistré
- Plateforme d'E-learning

Moyens pédagogiques :

- Simulation
- Cas pratique
- Exercices
- Questionnaires

Ressources pédagogiques :

- Supports de cours en PDF
- Supports vidéos
- Programme type

PROGRAMME :

Module 1. LE TRADING ET SES DEFINITIONS

- Qu'est-ce que le Trading et présentation des carnets d'ordres.
- Quels produits trader pour de meilleurs résultats.
- Savoir adapter sa gestion des risques à son profil de risque.
- Les outils Graphiques et les Carnets d'ordres.
- Les notions de volatilité sur les marchés boursiers et l'importance de se faire former en Trading.

Module 2. LES DIFFERENTS STRATEGIES DE TRADING

- Définition et description du Swing Trading.
- Définition et description du Day Trading.
- Définition et description du Scalping.
- Comparaison de ces stratégies et profilage personnel.
- Les stratégies utilisées dans les grandes salles de marchés mondiales.

Module 3. SCALPING ET CARNET D'ORDRES: LA THÉORIE DES GRANDS TRADERS

- Définition et théorie des mouvements boursiers
- Apprendre à reconnaître et exploiter les mouvements boursiers en trading
- Analyse approfondie du carnet d'ordres et stratégies de scalping
- Définition de la théorie des processus stochastiques
- Application pratique de la théorie de Markov
- Mise en situation personnelle de la théorie de Markov appliquée au carnet d'ordres et au scalping

Module 4. TRADING DES INDICES EUROPEENS : DAX

- Théorie et cours sur comment trader les indices boursiers DAX
- Exemples théoriques visuels de trading sur ces indices
- Exemples pratiques visuels de trading sur ces indices
- Mise en application personnelle des stratégies en conditions de marché
- Débriefing et correction des exercices pratiques après session de trading live

Module 5. TRADING DU PRINCIPAL MARCHÉ AMÉRICAIN : NASDAQ

- Théorie et cours sur comment trader l'indice NASDAQ
- Exemples théoriques visuels de trading sur cet indice
- Exemples pratiques visuels de trading sur cet indice
- Mise en application personnelle des stratégies en conditions de marché
- Débriefing et correction des exercices pratiques après session de trading live

Module 6. DE LA THÉORIE À LA PRATIQUE

- Visualisation de sessions de trading de nos traders pour une assimilation plus rapide
- Mise à disposition de vidéos de trading en conditions réelles pour les répliquer
- Mise à disposition de logiciels de trading afin de mettre en pratique les concepts enseignés
- Élaboration de stratégies de trading personnelles avec nos traders
- Exercices pratiques de trading à effectuer

Module 7. CONTRÔLE DE CONNAISSANCES

- Mise en Place et application de sa stratégie de trading personnelle.
- Exercices d'entrées et de sorties de position en conditions réelles de marché
- Enregistrement vidéo de la session de trading du participant
- Trading en conditions réelles à différentes volatilités de marché
- Préparation du débriefing de la session de trading live

Module 8. CORRECTION ET DEBRIEFING PERSONNEL AVEC UN DE NOS TRADERS

- Meeting 1/1 avec un des Traders de notre équipe en Conférence Vidéo.
- Contrôle de Connaissance et session de questions/réponses personnelles.
- Élaboration d'un coaching personnel en fonction du Profil du participant.
- Débriefing de la session de contrôle de connaissance.
- Correction des erreurs faites par le participant lors de sa session de Trading Live

Module 9. LA TOTALE AUTONOMIE

- Explication au Participant comment trader seul.
- Mise en application pratique de l'installation de son logiciel de Trading.
- Explication du Broker à choisir et ou de la Prop Firm

- Le Trading pour tous et autonome.
- Les bons réflexes pour bien démarrer son expérience de Trading.

Module 10. LE SUIVI DE NOS PARTICIPANTS PAR NOS ÉQUIPES DE TRADERS

- Disponibilité permanente d'un de nos traders pour les participants au programme
- Mise en relation avec la communauté de traders et anciens élèves
- Service de chat avec nos traders pour poser des questions et obtenir des réponses tout au long de la formation
- Événements annuels dans nos bureaux pour rencontrer nos équipes
- Visite et trading de notre salle de marché

MODALITÉS D'ÉVALUATION

- **Évaluation formative** tous au long de la formation (questions-réponses, quiz, cas pratique, études de cas).
- **Évaluation à mi-parcours.**
- **Certification fin de parcours**

SUITE DE PARCOURS ET DÉBOUCHÉS

Suite de Parcours :

- Formation Valoriser quantitativement une opération sur les marchés financiers
- Formation Développer la croissance d'une entreprise sur les marchés financiers

Débouchés Professionnel :

- Conception et expertise produits bancaires et financiers
- Gestion de portefeuilles sur les marchés financiers
- Analyse et ingénierie financière
- Analyse de crédits et risques bancaires
- Front office marchés financiers

Pour définir votre projet professionnel et construire un parcours adapté, vous pouvez échanger avec un conseiller formation.

PILOTER ET CONTRÔLER DES OPÉRATIONS SUR LES MARCHÉS FINANCIERS

136 h

Spécialité Scalping et Carnet D'ordres

RNCP38601BC04

OBJECTIFS :

- Maîtriser le cycle des opérations financières et les procédures de conformité (KYC, LCB-FT, MiFID II).
- Contrôler et sécuriser les transactions, en gérant les risques opérationnels.
- Développer des stratégies de swing trading multi-timeframe avec discipline et gestion des risques.
- Produire des reportings fiables et améliorer la coordination entre front, middle et back office.
- Adopter une posture managériale pour superviser efficacement les opérations financières.

PROGRAMME :

PHASE 1 : COMPRÉHENSION DU CYCLE COMPLET DES OPÉRATIONS FINANCIÈRES

- Étudier le cycle de vie d'une transaction : négociation, exécution, compensation, règlement-livraison.
- Comprendre les rôles respectifs des acteurs de la chaîne front-office, middle-office et back-office.
- Identifier les enjeux de chaque étape : rapidité d'exécution, exactitude des ordres, conformité réglementaire.
- Découvrir les infrastructures de marché (chambres de compensation, dépositaires centraux, contreparties centrales).

PHASE 2 : EXÉCUTION ET CONFORMITÉ RÉGLEMENTAIRE

- Mettre en œuvre les procédures KYC (« Know Your Customer ») et LCB-FT (Lutte Contre le Blanchiment et le Financement du Terrorisme).
- Vérifier la conformité des transactions avec les normes MiFID II et EMIR.
- Intégrer les règles de confidentialité et de protection des données (RGPD).
- Comprendre le rôle des autorités de supervision (AMF, BCE, ESMA).

PHASE 3 : SUIVI ET CONTRÔLE EN TEMPS RÉEL

- Utiliser des plateformes professionnelles (Bloomberg, Reuters, Eikon) pour suivre les positions ouvertes et l'évolution des portefeuilles.
- Mettre en place des systèmes de contrôle automatisés pour détecter rapidement anomalies et erreurs opérationnelles.
- Contrôler les écarts de prix et vérifier la cohérence des opérations exécutées.
- Produire des alertes en cas de dépassement des limites opérationnelles fixées par la direction des risques.

PHASE 4 : ANALYSE ET GESTION DES RISQUES OPÉRATIONNELS

- Étudier les principales erreurs opérationnelles : erreurs de saisie, exécution hors prix, absence de règlement.
- Identifier les risques liés aux contreparties et aux règlements transfrontaliers.
- Évaluer l'impact d'un incident opérationnel sur le portefeuille global.
- Élaborer des procédures de gestion des incidents et mettre en place des contrôles de second niveau.

PHASE 5 : TRADING – PRINCIPES ET STRATÉGIES

- Comprendre les fondements du trading
- Étudier les configurations techniques pertinentes : double top/bottom, épaule-tête-épaule, triangles, canaux.
- Intégrer l'analyse multi-timeframes (H4, D1, W1) pour confirmer la validité des setups.
- Associer l'analyse technique (indicateurs, oscillateurs) à l'analyse fondamentale (annonces macroéconomiques, résultats d'entreprises).

- Construire des tableaux de bord dynamiques (Excel avancé, Power BI, Looker Studio) permettant une vision instantanée de l'activité.
- Intégrer dans le reporting la performance des stratégies swing trading (rendement, drawdown, ratio Sharpe).
- Présenter un bilan global devant un jury interne ou un comité de direction.
- Compétences développées : reporting professionnel, restitution claire et argumentée.

PHASE 6 : MISE EN PRATIQUE DU SCALPING

- Définir les points d'entrée et de sortie sur la base des signaux techniques et fondamentaux.
- Gérer des positions ouvertes en ajustant les stop-loss et take-profit.
- Utiliser les indicateurs avancés (RSI, MACD, Bandes de Bollinger, retracements de Fibonacci) pour affiner les décisions.
- Appliquer un money management strict : calcul de la taille de position, ratio risque/rendement, drawdown maximal.
- Documenter chaque opération dans un journal de trading pour améliorer la stratégie par itérations successives.

PHASE 7 : COORDINATION ET COMMUNICATION ENTRE ÉQUIPES

- Travailler en interaction avec le front-office (traders), le middle-office (contrôle des risques) et le back-office (settlement).
- Participer aux réunions quotidiennes de suivi pour assurer la fluidité de la chaîne opérationnelle.
- Présenter des synthèses opérationnelles aux managers ou aux investisseurs.
- Développer la capacité à vulgariser des informations techniques pour des décideurs non spécialistes.

PHASE 8 : REPORTING ET RESTITUTION FINALE

- Produire des reportings consolidés sur l'ensemble des opérations exécutées.



L'ÉCOLE DES TRADERS

Reconnue par l'État 

BROCHURE

MON
COMPTE
FORMATION

FRANCE
compétences
CERTIFICATION
enregistrée au RNCP





L'ÉCOLE DES TRADERS

XEILoS TRADING

**BÂTIMENT ESPACE AZUR,
ÉTAGE 5
18 RUE COSTES ET BELLONTE
06200 NICE**

contact@xeilos.fr
04 89 14 58 50

-  [Présentation de l'école](#)
-  Retrouvez-nous sur www.xeilos.fr

